



**POISON**

# **PanamaSecurity**

# **Tutorial de Poison-Host con Power Point by PoisonCode**

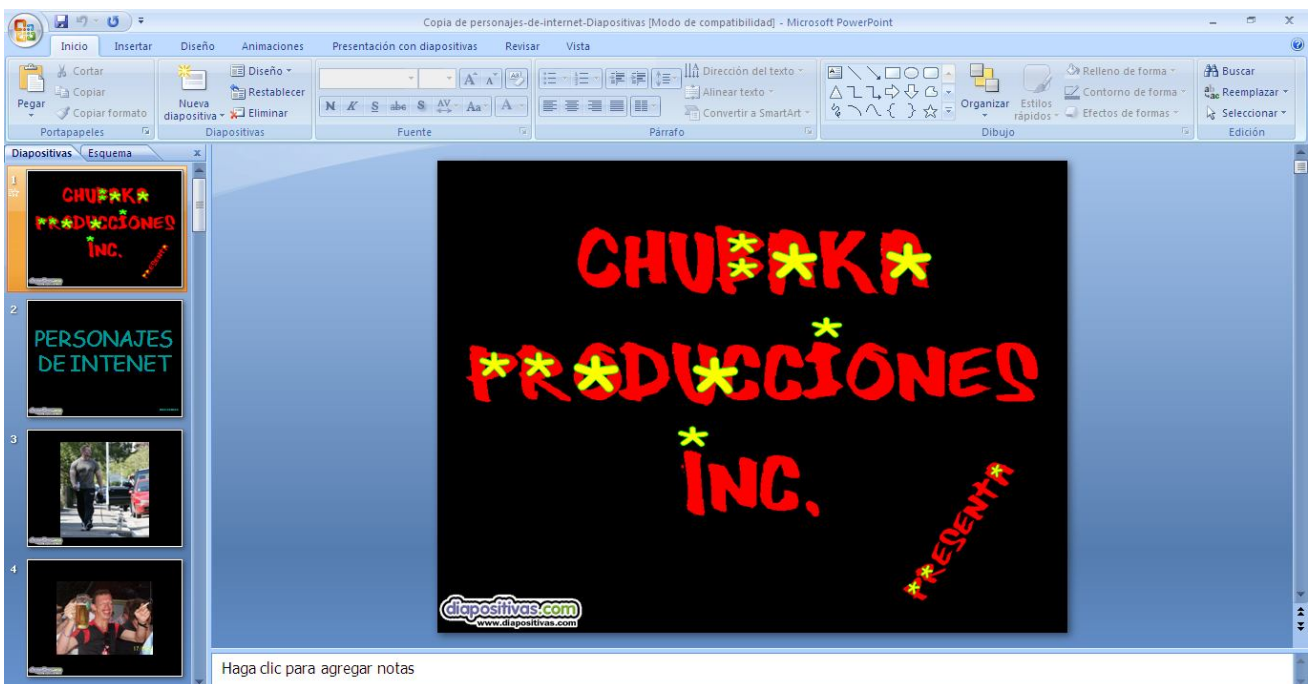


**POISON**



**POISON**

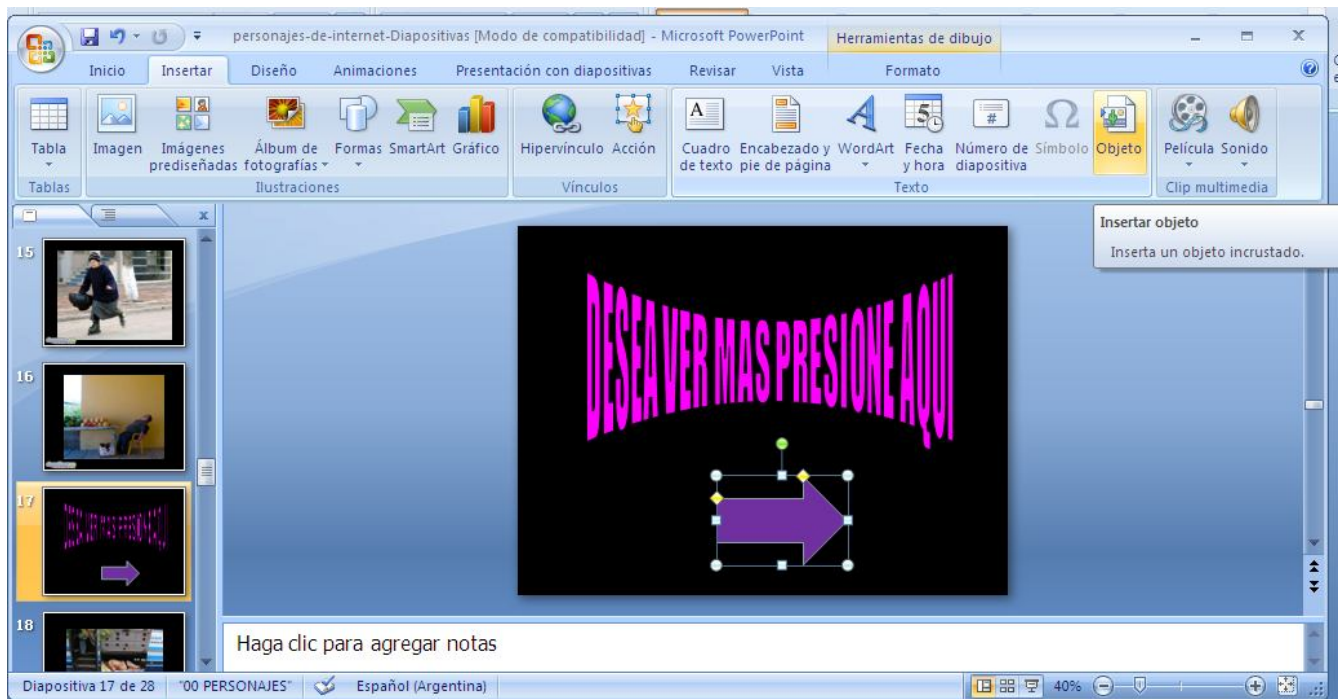
Esta técnica es propia es basada en las tontas cadenas y para las personas que les gusta las presentaciones power point ya que me molesta mucho las tontas cadenas que hacen que si no lo envías te va pasar esto y lo otro y aquello bueno comencemos ya lo primero que debemos es tener una de esas presentaciones que nos envían bueno ya tengo una lista la abrimos con power point así como vemos en la siguiente imagen:



Después le agregamos un botón que la persona tiene que dar click por ejemplo en medio de la presentación como vemos en la siguiente imagen:

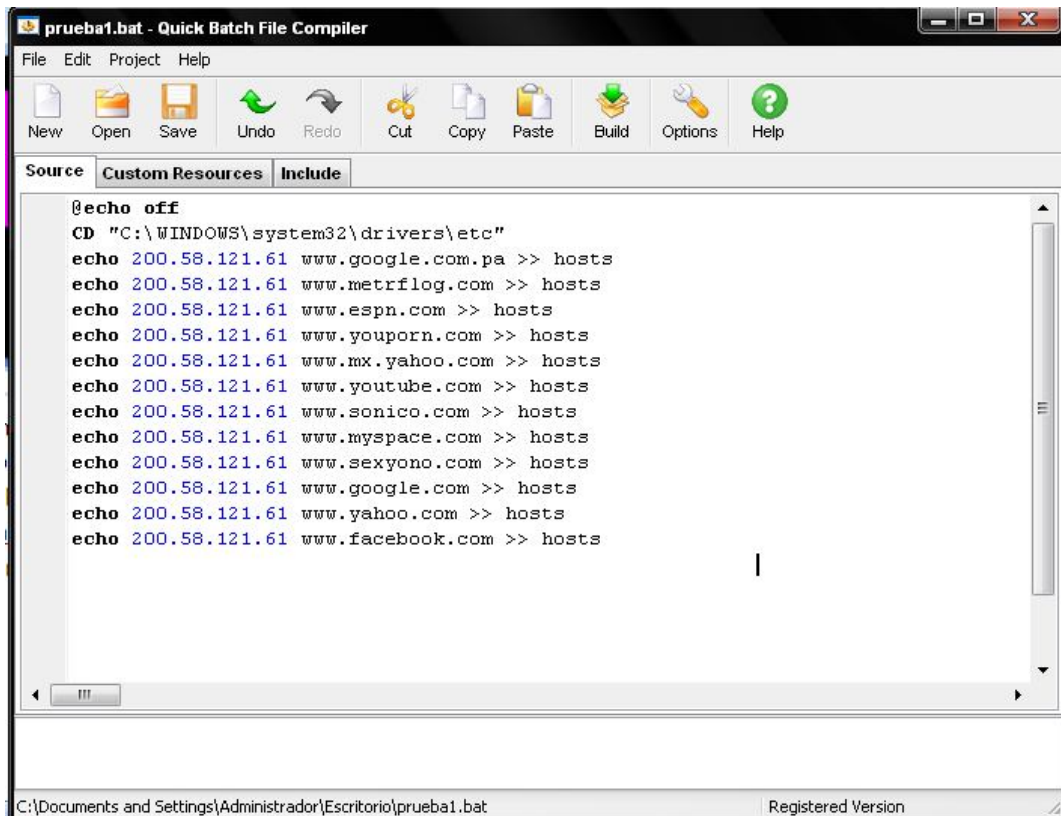


**POISON**



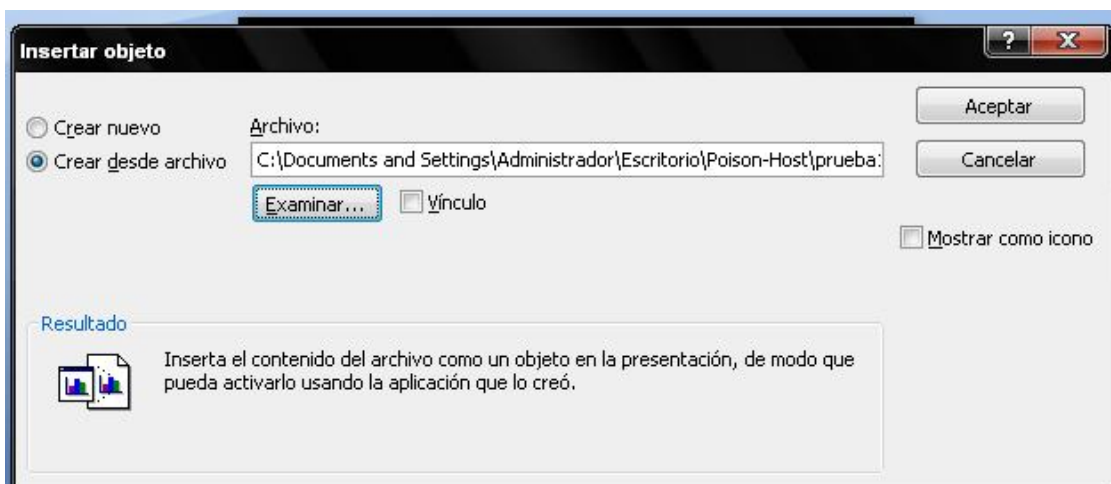
Después de tener lista la presentación power point vamos a codear el archivo que le añadimos un objeto ya que cuando la víctima de click el archivo se activara vamos al código para el código tenemos que tener instalado el Quick Batch File Compiler ya que nos ayudara a hacer ghost la aplicación que se ejecutara abrimos el programa codear lo siguiente





Le damos click en options y seleccionamos el modo ghost para que se ejecute en modo silencioso le damos en ok y después le damos en build ahora tenemos el exe ahora regresemos a la presentación power point ya tenemos listo nuestro archivo para Poison-Host le

Damos click en insertar objeto seleccionado así como aparece en la imagen



Lu  
eg  
o  
le  
da  
mo





s en aceptar luego ya la podemos enviar a nuestra victima para envenenar el host también podemos subir un scam y

envenenamos el host para que sea redireccionado a nuestro scam bueno espero que les haya gustado este tutorial de envenenamiento de host con power point saludos a todos nuestros visitantes y no se olviden de visitar mi blog

<http://panamasecurity.blogspot.com>

Greetz: a mi novia en especial Te amo bb y a todos nuestros visitantes saludos bytes!



**POISON**